



Notfalldose


1



1



2



Alle wichtigen Informationen für (Ihre) Retter


Immer mehr Menschen haben zu Hause einen Notfall- und Impfpass, Medikamentenplan, eine Patientenverfügung, usw.
Nur ist es für Retter meist unmöglich herauszufinden, wo diese Notfalldaten in der Wohnung aufbewahrt werden.

Die Lösung steht im Kühlschrank.

Wichtige Informationen für die Lebensrettung kommen in die Notfalldose und werden in die KühlschrankTÜR gestellt. Nun haben sie einen festen Ort und können in jedem Haushalt einfach gefunden werden.

Sind die Retter eingetroffen und sehen auf der Innenseite der Wohnungstür und dem Kühlschrank den **Aufkleber** mit dem Logo **"Notfalldose"**, kann die Notfalldose rasch aus der KühlschrankTÜR entnommen werden. Ohne wertvolle Zeit zu verlieren, stehen aktuelle und notfallrelevante Informationen zur Verfügung.

Die Notfalldose ist einfache Vorsorge, günstig und effektiv.
www.notfalldose.de



1 Notfalldose

1 Notfall-Infoblatt

2 Aufkleber

Im Notfall zählt jede Sekunde

Mit den aktuellen und freiwilligen Angaben auf diesem Notfall-Infoblatt zu Ihrem Gesundheitszustand, Allergien, Medikamenten, Kontaktpersonen und anderen Einzelheiten richten Sie **wichtige Informationen an Ihre Retter** - damit diese noch besser und schneller auf Ihre Notfallsituation reagieren können.

Füllen Sie dieses Notfall-Infoblatt, nach bestem Wissen auf beiden Seiten mit einem Kugelschreiber (in BLOCK GROSSBUCHSTABEN), aus.

Bitte beachten Sie dabei:

- Für jede im Haushalt lebende Person sollte ein eigenes Notfall-Infoblatt ausgefüllt werden.
- Platzieren Sie Ihre **Notfalldose gut sichtbar in Ihrer Kühlschrank-TÜR**; wo sie schnell und sicher von den Rettungskräften gefunden werden kann.
- Kleben Sie einen **Aufkleber** von **außen** auf den **Kühlschrank** und einen **auf die Innenseite** Ihrer **Eingangstür** (jeweils gut sichtbar in Augenhöhe).
- Stellen Sie sicher, dass Ihr **aktueller** Medikamentenplan immer bei Ihren Medikamenten liegt. Achten Sie darauf, dass Ihr Notfall-Infoblatt so weit wie möglich ausgefüllt und mit Datum und Unterschrift versehen ist, **bevor** es in die Notfalldose gesteckt wird.